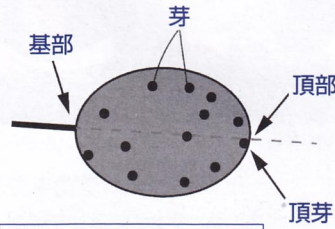


ばれいしょはいつまで収穫していいの?

●1kgで植えられる面積は

たねいも1個は、40×50gの大きさが目安です。1kgで20×25個が確保できます。

植え付け間隔は25×30cmが基本です。畝幅を70×75cmとした場合6×7mの植え付け面積となります。

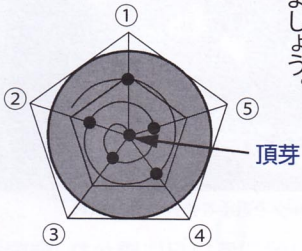


基部から頂部にかけて切る

●たねいもの切り方

ジャガイモの芽は、頂部が多く基部は少ないのが特徴です。また、芽は頂部から反時計回りに5分の2で規則的に配置しています。

いもの切断は、芽数を調整する意味でも頂部から基部にかけて切るのが基本です。たねいもは1週間から10日前に準備し表面をよく乾燥させておきましょう。



反時計回りに5分の2で芽が配置

●石灰と病害について

ジャガイモの表面が、かさぶたのようにガリガリしていることがあります。これは「そうか病」というジャガイモ特有の病害です。「そうか病」はアルカリ土壌の環境で発生しやすい特徴があります。特に石灰のやり過ぎは「そうか病」が出やすい環境作ることになります。薬剤による予防処置もありますが、石灰をやりすぎないことが一番です。

●切り口を保護しましょう

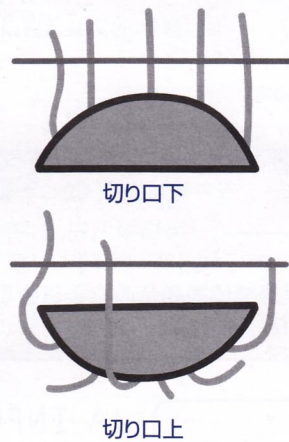
切り口には、腐敗等防ぐ意味でも、「じゃがいもシリカ」をまぶすことをお勧めします。切り口に灰をまぶすという方法もありますが、これはあまりお勧めしません。

灰は強アルカリ性で、周囲をアルカリ性にし、「そうか病」が発生しやすい条件を作ってしまうからです。

●植えるとき、切り口は下にするか上にするか

傷がついて腐りやすくなるのを防ぐことや、芽の出が素直で揃いやすいことから、基本切り口は下にします。しかし、最近では切り口を上に向けて植える栽培も紹介されています。切り口を上にするので芽は、下から回って地上に出てきます。その間、弱い芽

は絶えて強い芽だけが出てくるので、芽かきの手間がかからないのと、その後の生育が良いということからです。



●芽かきは何本にする

いもは、1本の茎に5×8個の実をつけ、残す茎が少ないほど大きくなります。いもの大きさと収量を考慮し、生育期間の長い春植えは2本、生育期間の短い秋植えは1本というのが基本です。

もちろん、肥料の量によっても、いもの大きさは変わってきます。「毎回、大きないもしかできん」という方は、肥料の量を減らすか、芽数を1本多く残すことをお勧めします。

●花は摘む？摘まない？

「はれいしょの花は摘むほうがいいですか」という質問をよく受けます。答えは「どちらでもいいよ」です。もちろん、花を摘むほうがいもは太るよ

【北部営農センター 今田耕二】

うですが、目に見えるほどの効果でもないようです。

《資材紹介》



ジャガイモシリカ (500g) JA周南店舗価格 454円(税込)



いも・まめ化成 (2kg) JA周南店舗価格 915円(税込)



くみあい化成13号 (20kg) JA周南店舗価格 1,701円(税込)

※価格は平成30年2月6日現在のものです。店舗にない場合、お取り寄せできます。



山羊座 12/22~1/19

★コミュニケーション運が華やぐ気配。初対面の相手とも気さくに話が弾みそう。人気スポットに出掛けるのも◎



射手座 11/23~12/21

★注意力が散漫になり、思わぬミスを連発しがち。慣れている作業ほど慎重に確認を。運氣回復には掃除が効果的